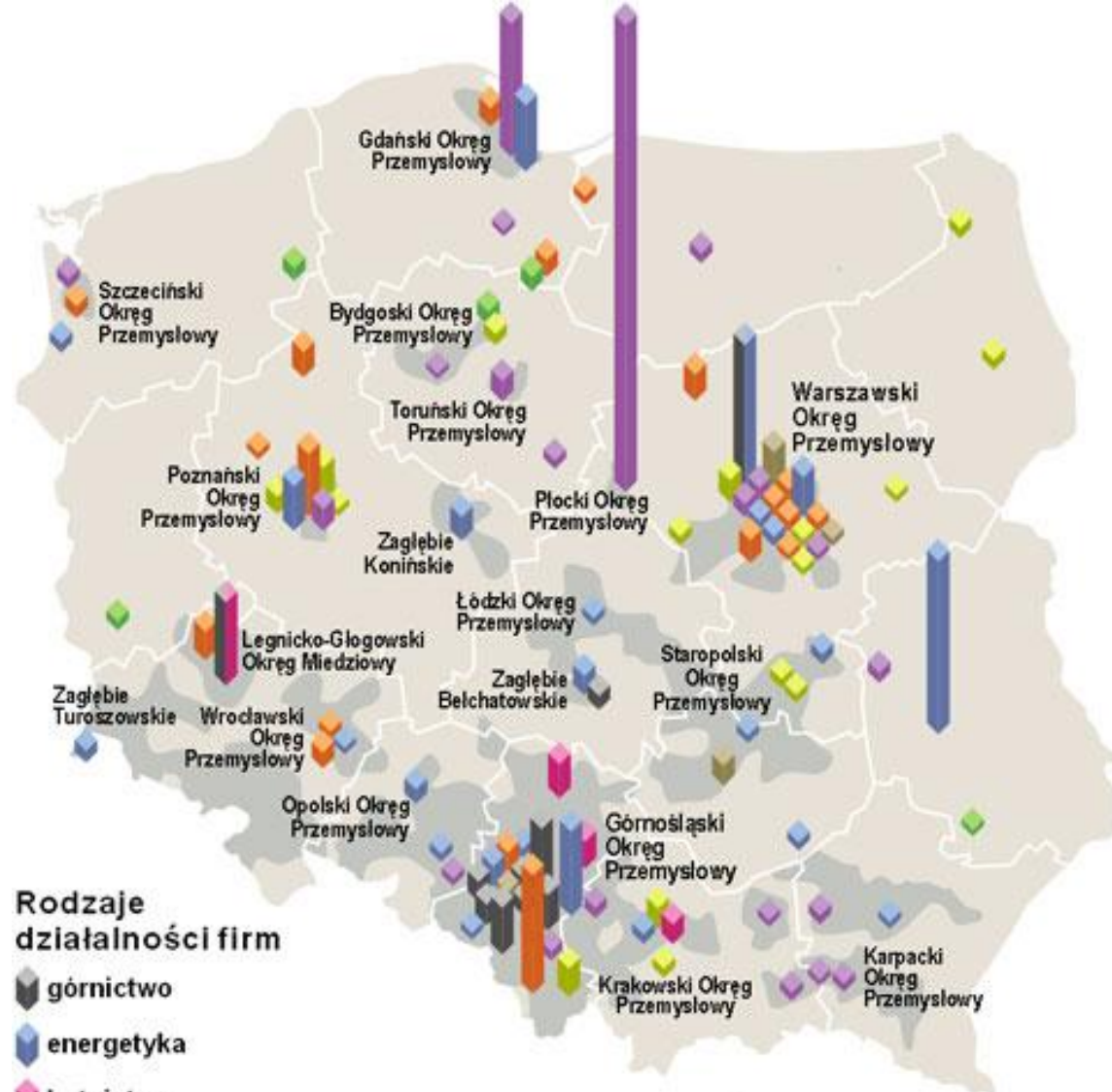


# Przemysł przetwórczy w Polsce











# Największe przedsiębiorstwa w Polsce

Poz. ↕	Firma przedsiębiorstwa ↕	Branża ↕	Siedziba ↕	Przychód ze sprzedaży (tys. zł) ↕
1	<a href="#">PKN Orlen</a>	surowce i paliwa	<a href="#">Płock</a>	79 037 121
2	<a href="#">Grupa Lotos</a>	surowce i paliwa	<a href="#">Gdańsk</a>	29 258 539
3	<a href="#">Polska Grupa Energetyczna</a>	energetyka	<a href="#">Warszawa</a>	28 111 354
4	<a href="#">Jeronimo Martins Dystrybucja SA</a>	handel detaliczny	<a href="#">Kostrzyn</a>	25 285 407
5	<a href="#">PGNiG</a>	energetyka	<a href="#">Warszawa</a>	23 003 534
6	<a href="#">Tauron Polska Energia</a>	energetyka	<a href="#">Katowice</a>	20 755 222
7	<a href="#">KGHM</a>	górnictwo	<a href="#">Lubin</a>	20 097 392
8	<a href="#">Metro Group w Polsce</a>	handel detaliczny	<a href="#">Warszawa</a>	17 200 000
9	<a href="#">Fiat Auto Poland</a>	motoryzacja	<a href="#">Bielsko-Biała</a>	16 513 651
10	<a href="#">Telekomunikacja Polska</a>	telekomunikacja	<a href="#">Warszawa</a>	14 922 000




### Rodzaje działalności firm

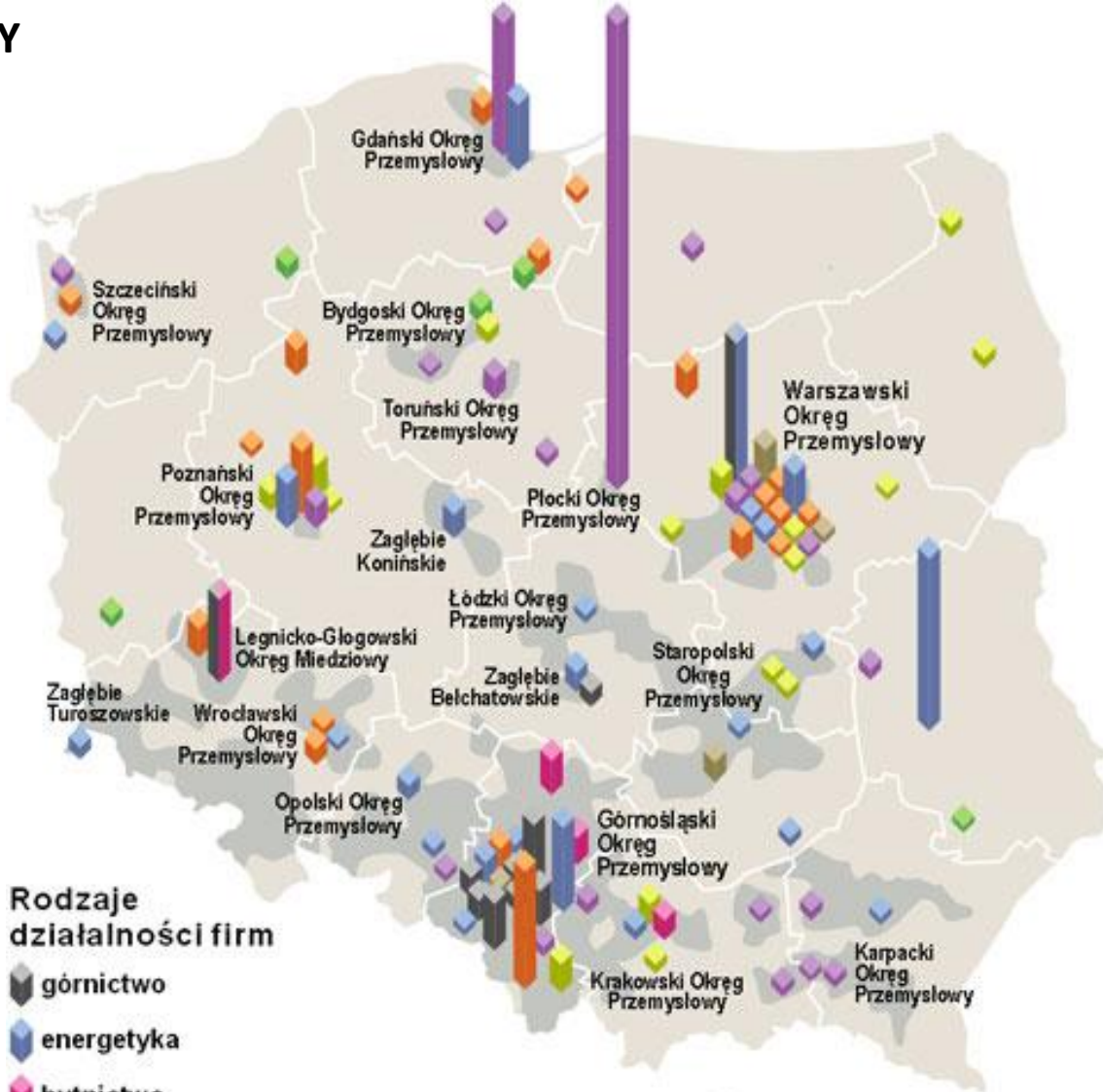
-  górnictwo
-  energetyka
-  hutnictwo
-  produkcja maszyn i urządzeń
-  produkcja wyrobów chemicznych
-  produkcja budowlana
-  produkcja drewna i wyrobów z drewna
-  przetwórstwo artykułów spożywczych









wielkość przychodu firmy (mld zł.)

 okręg przemysłowy


# PRZEMYSŁ PALIWOWO-ENERGETYCZNY



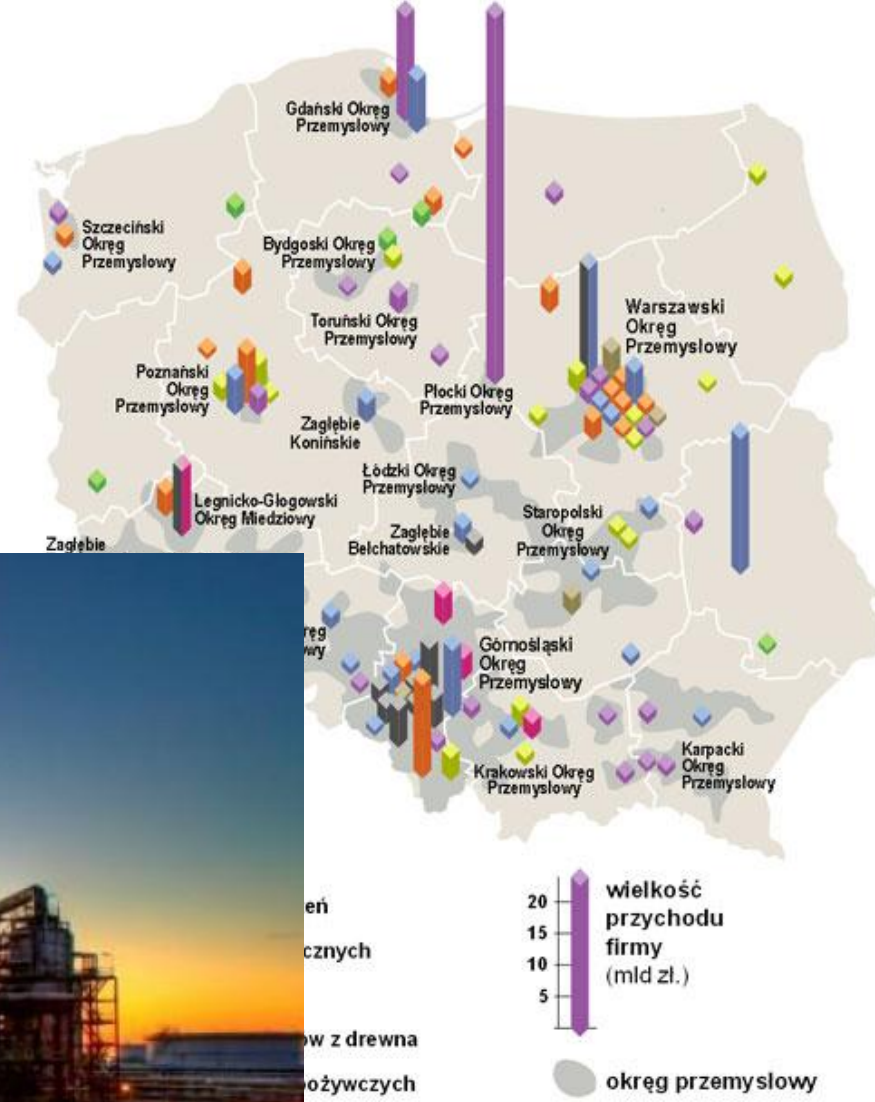
## Rodzaje działalności firm

-  górnictwo
-  energetyka
-  hutnictwo
-  produkcja maszyn i urządzeń
-  produkcja wyrobów chemicznych
-  produkcja budowlana
-  produkcja drewna i wyrobów z drewna
-  przetwórstwo artykułów spożywczych



 okręg przemysłowy

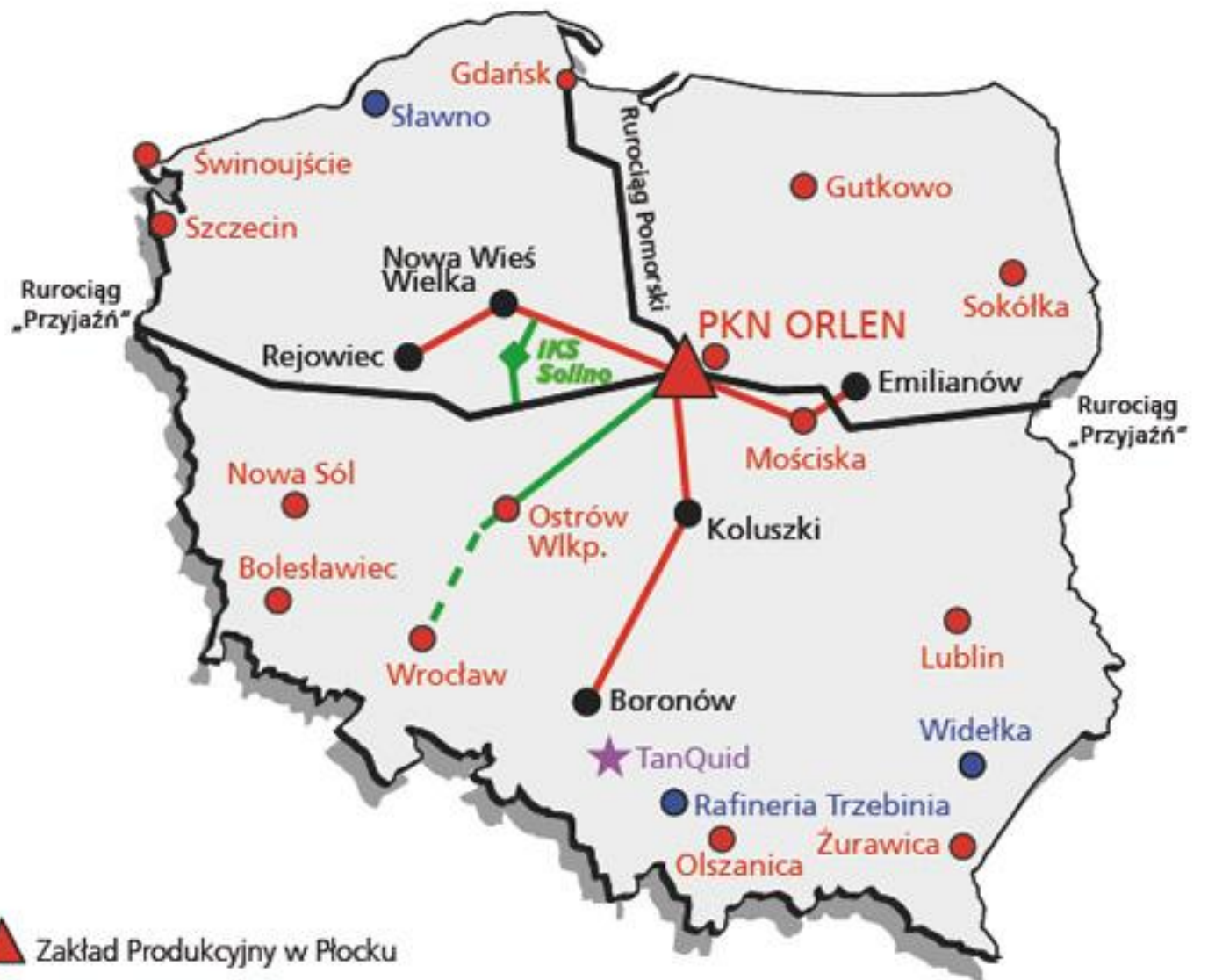
# PRZEMYSŁ PALIWOWO-ENERGETYCZNY




en  
cznych  
w z drewna  
żywczych

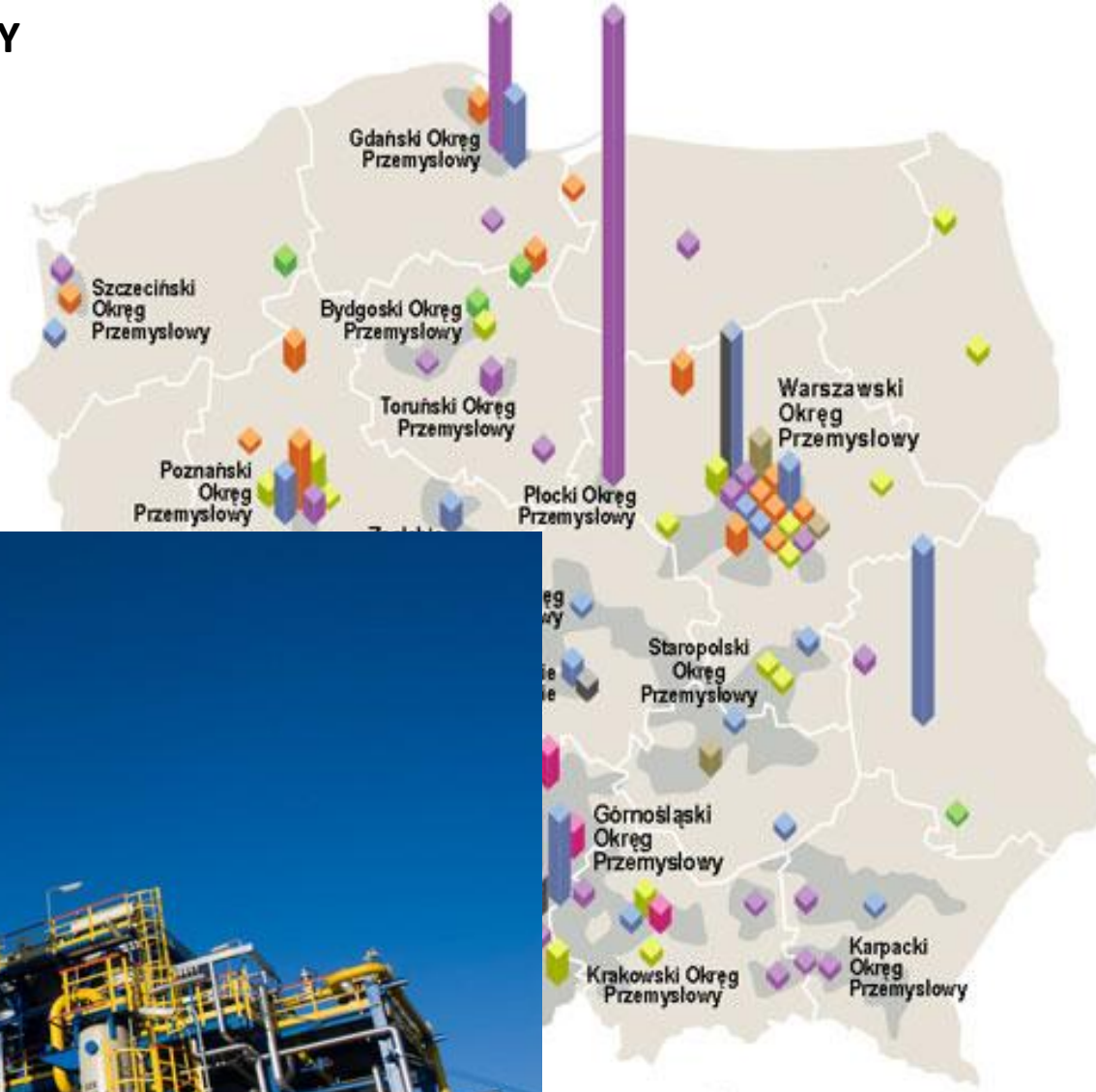


**ORLEN**



-  Zakład Produkcyjny w Płocku
-  Terminale Paliw PKN ORLEN – 14
-  Bazy Operator Logistyczny Paliw Płynnych - 5
-  Bazy ROR – 3
-  IKS „Solino”
-  TanQuid Radzionków
-  Rurociągi surowcowe PERN „Przyjaźń”
-  Rurociągi produktowe PERN „Przyjaźń”
-  Rurociągi PKN ORLEN
-  Rurociąg w budowie

# PRZEMYSŁ PALIWOWO-ENERGETYCZNY



Lotos bierze ropę z Kuwejtu

Litewska ropa dla Lotosu





# Port Północny



# Port Północny



**KGHM** POLSKA MIEDŹ S.A.

Oddział Huta Miedzi **LEGNICA**



Tabela 1. Najwięksi producenci miedzi na świecie w 2012 r. (produkcja górnicza)

Firma	Wielkość produkcji [tys. ton]	Udział w światowej produkcji
Codelco	1 750	10,6%
Freeport-McMoRan	1 345	8,1%
BHP Billiton	1 198	7,2%
Grupo Mexico	669	4,0%
Rio Tinto	583	3,5%
Anglo American	554	3,3%
<b>KGHM</b>	<b>537</b>	<b>3,2%</b>
Glencore	530	3,2%
Antofagasta	503	3,0%
Xstrata	502	3,0%
Pozostali producenci:	8 384	50,6%
Razem:	16 555	100,00 %

Źródło: CRU International. Copper Market Outlook April 2013



Kopalnia Codelco w Chile



Kopalnia KGHM w Głogowie

Tabela 3. Najwięksi producenci srebra na świecie w 2012 r. (produkcja górnicza)

Firma	Wielkość produkcji [mln troz]		Udział w światowej produkcji
<b>KGHM Polska Miedź S.A.</b>	<b>1 275 ton</b>	<b>41,0</b>	<b>5,2%</b>
BHP Billiton plc.		39,0	5,0%
Fresnillo plc.		36,9	4,7%
Goldcorp Inc.		30,5	3,9%
Polymetal International plc.		26,5	3,4%
Pan American Silver Corp.		25,1	3,2%
Volcan Cia. Minera S.A.A.		22,0	2,8%
Cia.De Minas Buenaventura S.A.A.		18,3	2,3%
Coeur d'Alene Mines Corp.		18,0	2,3%
Southern Copper Corp.		13,6	1,7%
Pozostali producenci		516,1	65,6%
Razem:		787,0	100,00%

Źródło: GFMS World Silver Survey 2013

# PRZEMYSŁ METALURGICZNY – HUTY STALI

Chiński koncern LiuGong kupuje część Huty Stalowa Wola - dowiedziało się Polskie Radio. To ma być dopiero początek prywatyzacji polskich spółek przez Chińczyków. (17.01.2011)



Huta Katowice w Dąbrowie Górniczej



# PRZEMYSŁ METALURGICZNY – HUTY STALI

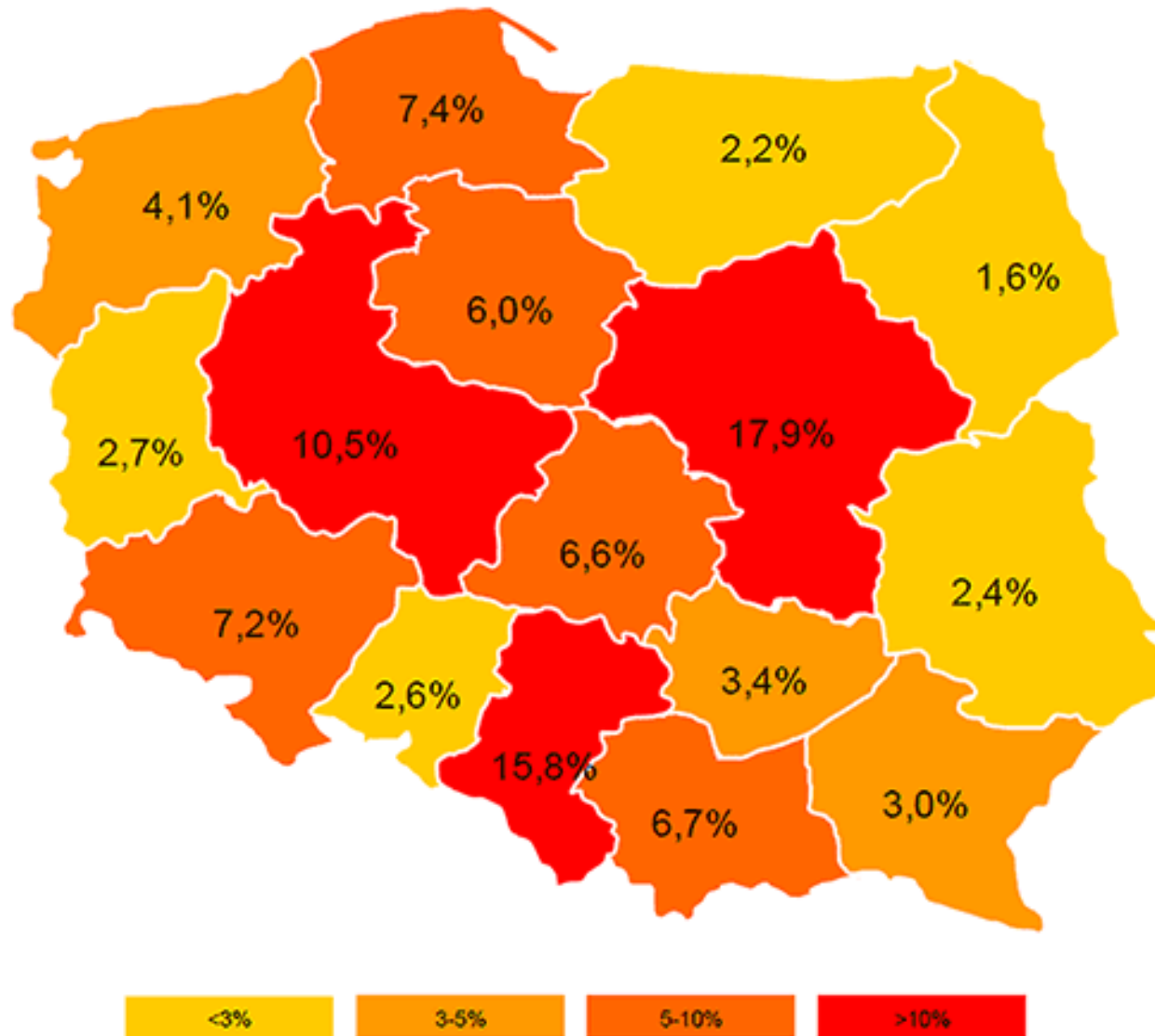


1. Szczecin
2. Warszawa
3. Częstochowa
4. Gliwice
5. Ruda Śląska
6. Dąbrowa Górnicza
7. Kraków
8. Ostrowiec Świętokrzyski
9. Stalowa Wola

Polska jest obecnie **największym na świecie eksporterem koksu**; w ubiegłym roku za granicę trafiło w sumie ok. 5,8 mln ton koksu z polskich koksowni. Najwięcej do Niemiec (27 proc.) i Austrii (25 proc.). Ok. 20 proc. eksportu trafia na rynki zamorskie, m.in. do Brazylii i Indii.

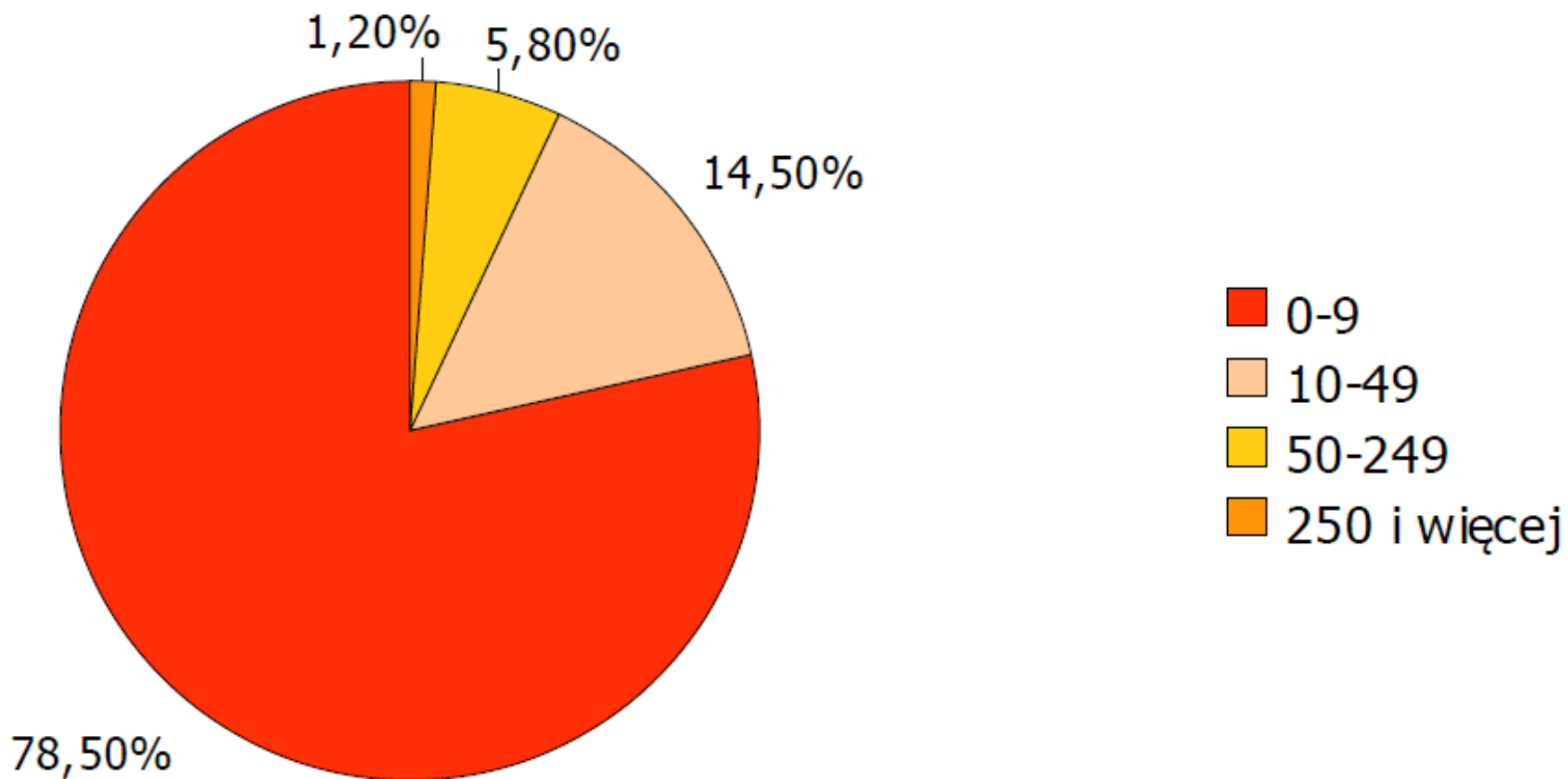


# Liczba podmiotów prowadzących działalność związaną z sektorem maszynowym (\*stan na II kwartał 2010 r.)

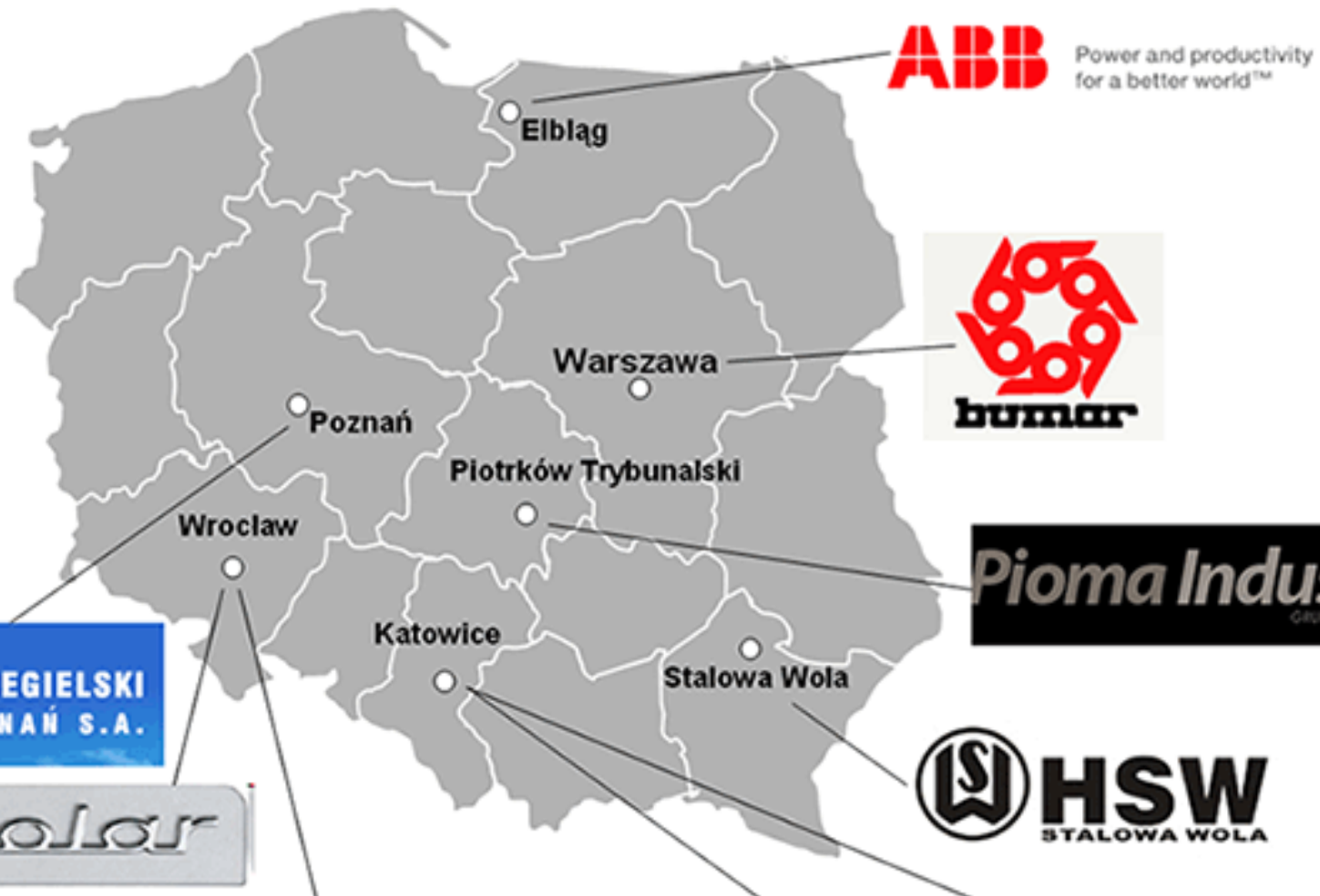


Źródło: Opracowanie własne na podstawie danych GUS, 2010.

# Firmy z sektora maszynowego według wielkości zatrudnienia



# Najwięksi producenci maszyn i urządzeń w Polsce

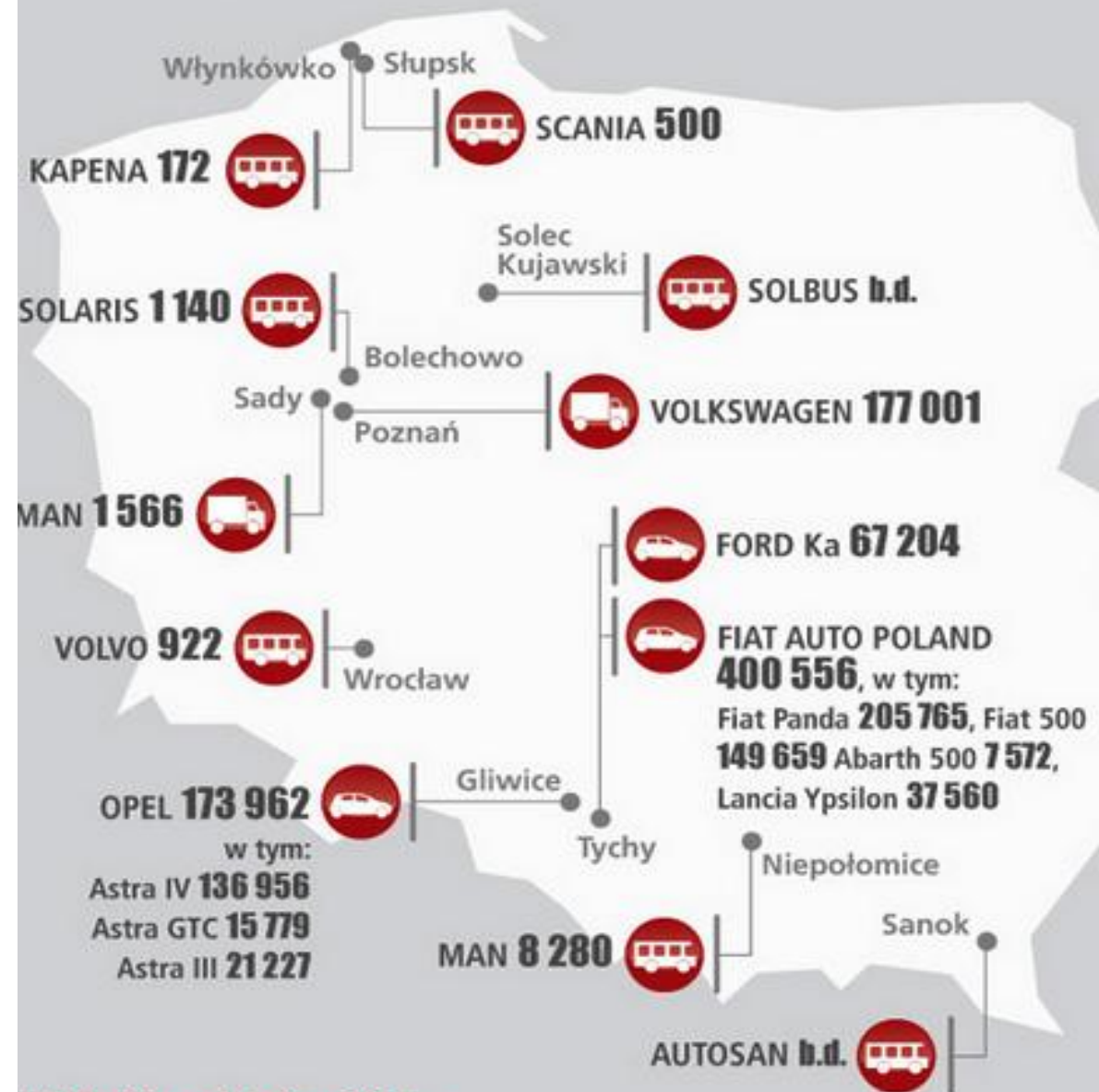


# Wybrane inwestycje zagraniczne w sektorze maszynowym w Polsce



# Przemysł środków transportu

## Produkcja samochodów i autobusów w Polsce



Wielkość produkcji w 2011 r.



samochody osobowe



samochody ciężarowe



autobusy

URSUS od 1986 roku





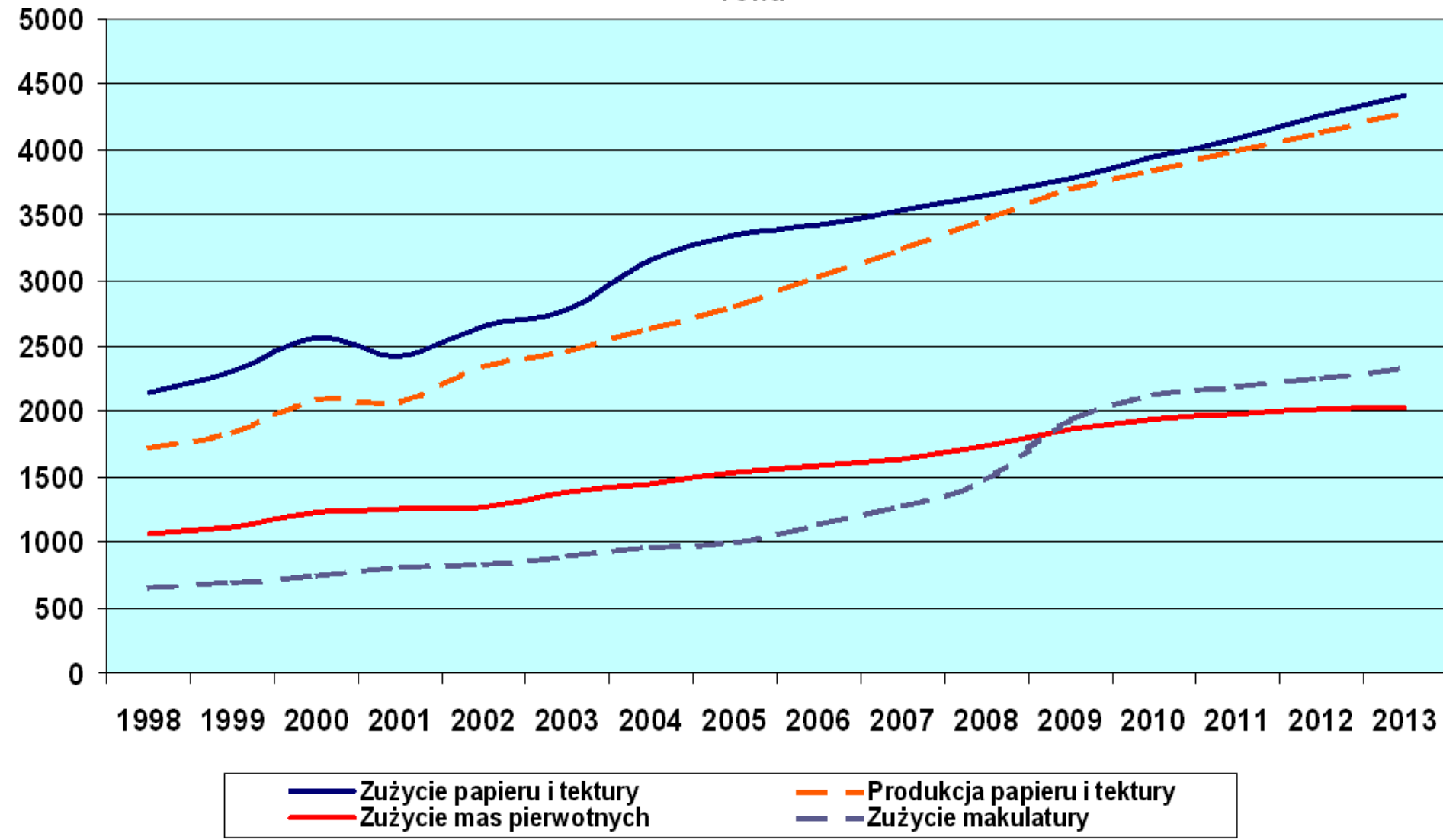


1. Szczecin
2. Świecie
3. Kwidzyn
4. Kostrzyn
5. Ostrołęka
6. Krapkowice
7. Klucze
8. Kielce



**Główne ośrodki przemysłu celulozowo-papierniczego w Polsce**

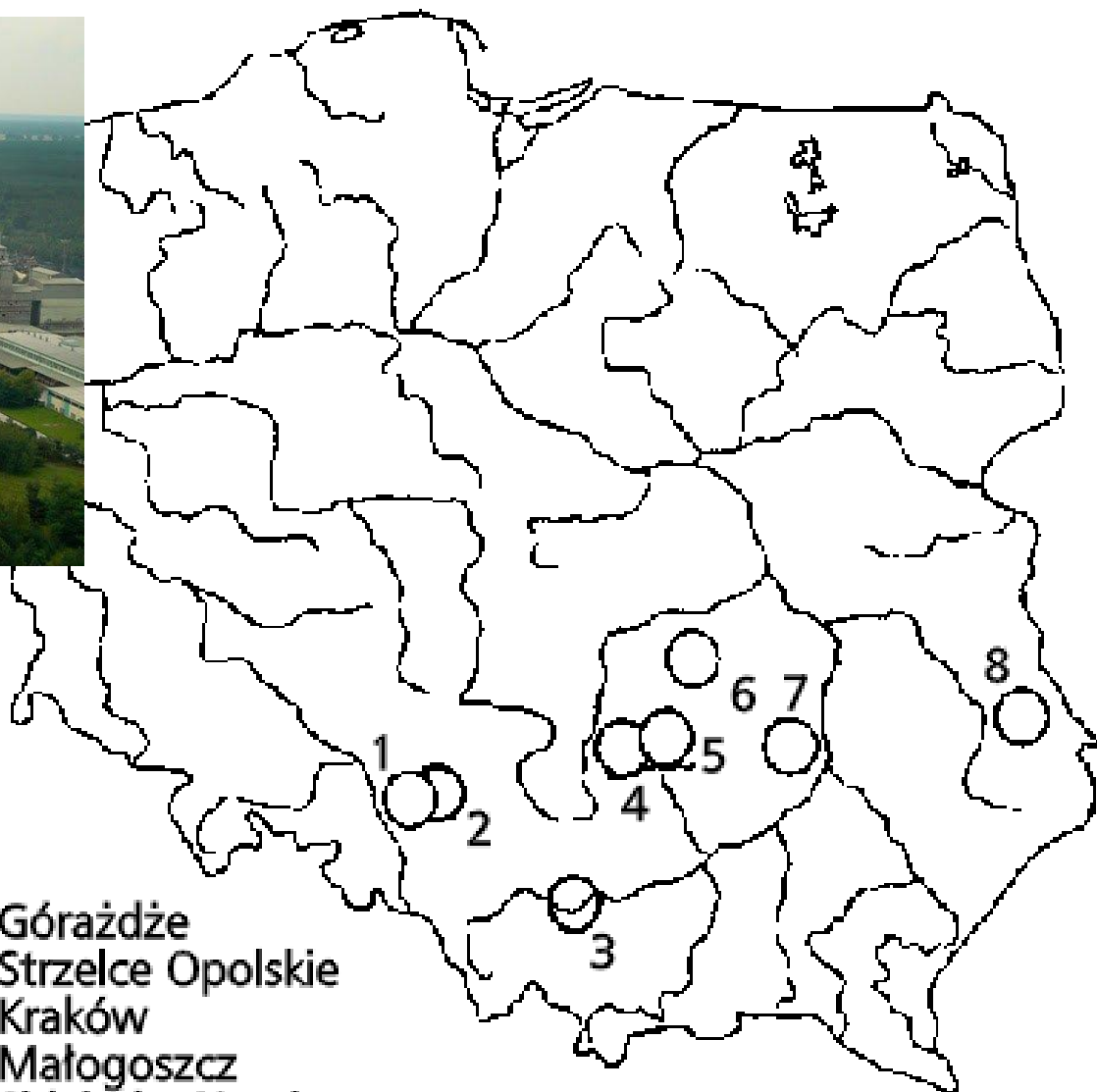
Zużycie i produkcja papieru i tektury w Polsce w latach 1998-2005 i prognoza do 2013 roku



# PRZEMYSŁ MINERALNY - CEMENTOWNIE



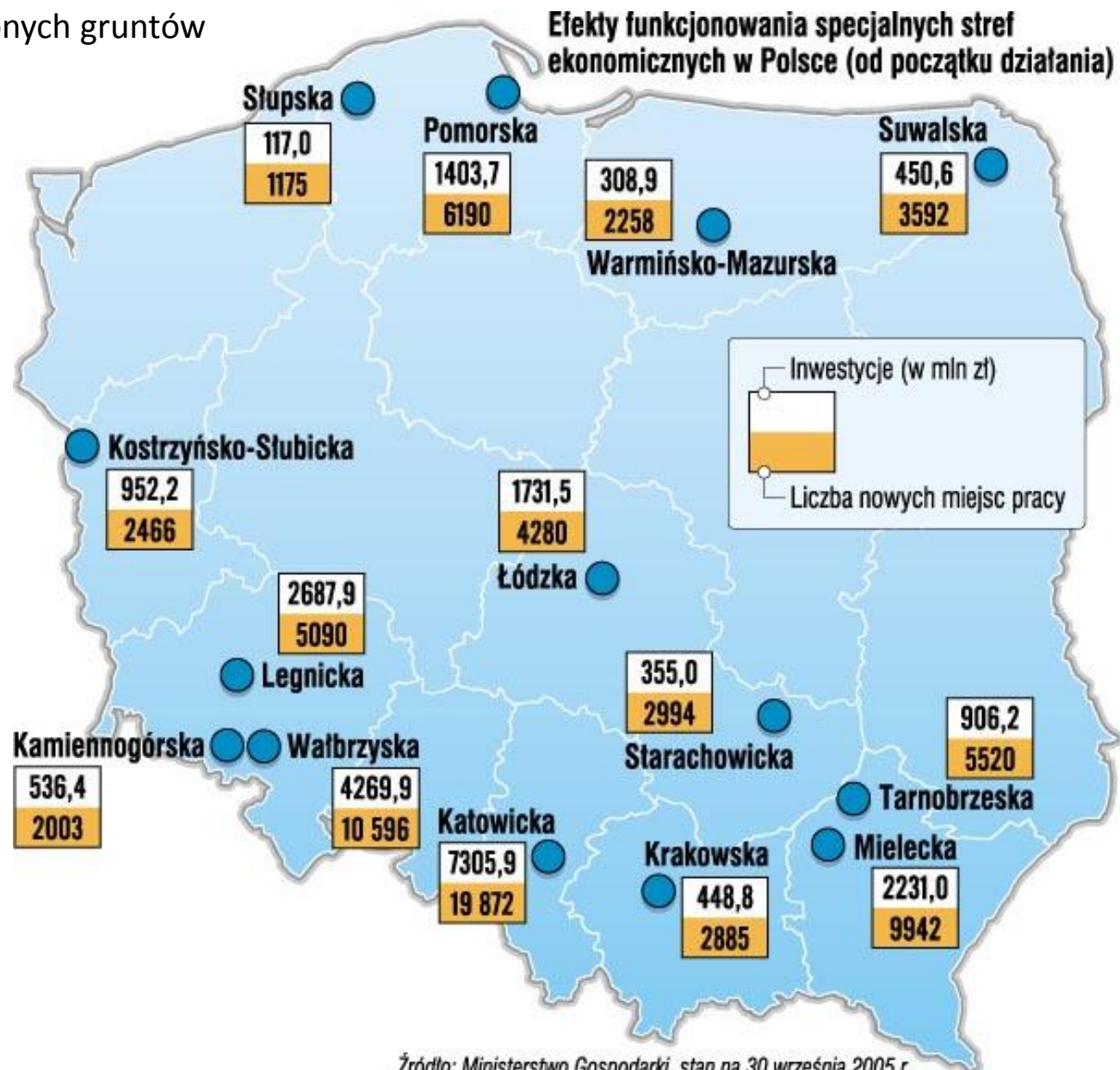
Cementownia Góraźdże



1. Góraźdże
2. Strzelce Opolskie
3. Kraków
4. Małogoszcz
5. Sitkówka-Nowiny
6. Wierzbica
7. Ożarów
8. Chełm

# Specjalne Strefy Ekonomiczne

- zwolnienie z podatku dochodowego,
- zwolnienie z podatku od nieruchomości,
- dostępność atrakcyjnych, uzbrojonych gruntów



# Pierwsze decyzje inwestycyjne w 2013 r.

Łączna wartość 6 projektów to ponad 188 mln EUR i docelowe zatrudnienie 2 691 osób

- lokalizacja: **Toruń**
- nakłady inwestycyjne: **0,7 mln EUR**
- zatrudnienie: **280 osób**



- lokalizacja: **Warszawa, Łódź, Poznań**
- nakłady inwestycyjne: **1,8 mln EUR**
- zatrudnienie: **300 osób**



- lokalizacja: **Łódź**
- nakłady inwestycyjne: **1,5 mln EUR**
- zatrudnienie: **250 osób**



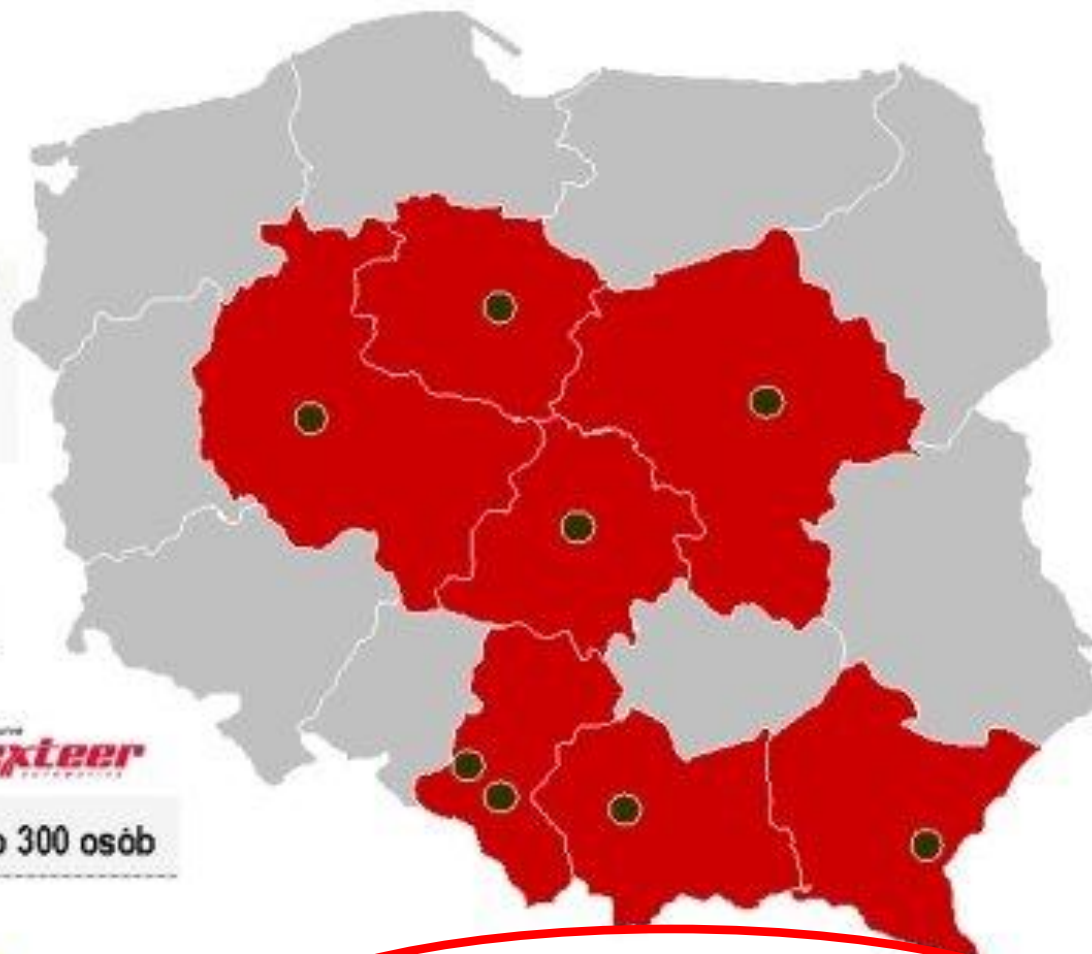
- lokalizacja: **Tychy, Gliwice**
- nakłady inwestycyjne: **35 mln EUR**
- zatrudnienie: **I faza projektu - 200 osób, docelowo 300 osób**

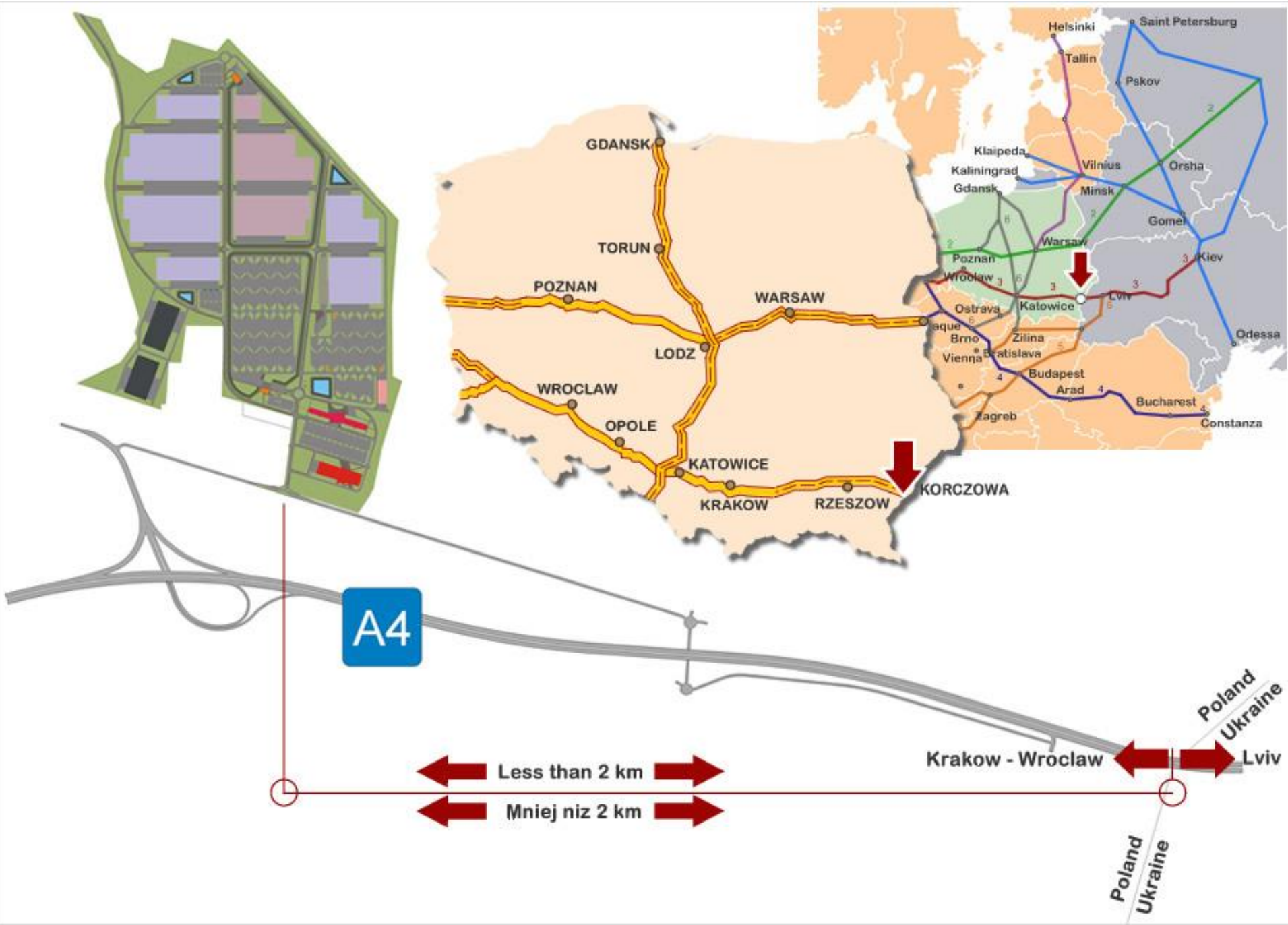


- lokalizacja: **Skawina, Chrzanów**
- nakłady inwestycyjne: **29 mln EUR**
- zatrudnienie: **513 osób**



- lokalizacja: **Korczowa**
- nakłady inwestycyjne: **120 mln EUR**
- zatrudnienie: **998 osób**





An aerial photograph showing a village with colorful houses in the foreground, a large brown field in the middle ground, and rolling green hills in the background. A winding road is visible on the right side.

**Kamiennogórska Specjalna Strefa  
Ekonomiczna Małej Przedsiębiorczości  
Podstrefa Zgorzelec**

**Powierzchnia ogółem:  
16,0011 ha**

# Aerosol International Sp. z o.o.

## Investment and Future Outlook for Zgorzelec



ENTER SITE



dodatkowe 300 miejsc pracy



# Kamiennogórska Specjalna Strefa Ekonomiczna Małej Przedsiębiorczości Podstrefa NOWOGRODZIEC

